



MANUAL

取扱説明書


フックブラケット



パイプブラケット




よこ手すりブラケット



L1.8・L0.9 レールカバーセット



棚受けブラケット



テーブルブラケット S・L



TV 壁掛け金具ブラケット



たて手すりブラケット





取扱説明書発行日

TSUGI DESIGN
TSUGI DESIGN Inc.
540-0034 大阪市中央区島町1-1-1 島町ビル9F TEL:050-1720-9882
info@tsugi-design.jp

TSUGI DESIGN

設置上のご注意 製品を正しくお使いいただくために必ずお守りください



実行

商品を開梱し、外観に損傷のないことをご確認ください
設置後の損傷は補償対象外です



実行

引渡し完了まで養生してください
養生テープは直接商品に貼らないでください。

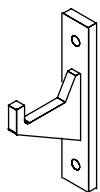
設置上の重要事項



禁止

屋内専用の製品です

部品一覧



フックブラケット

サイズ W14×D40×H80 重量 56g/個

付属品：皿ネジ 4×12(SUS) 2本

取扱説明書

耐荷重 5kg/個

施工手順 1・2

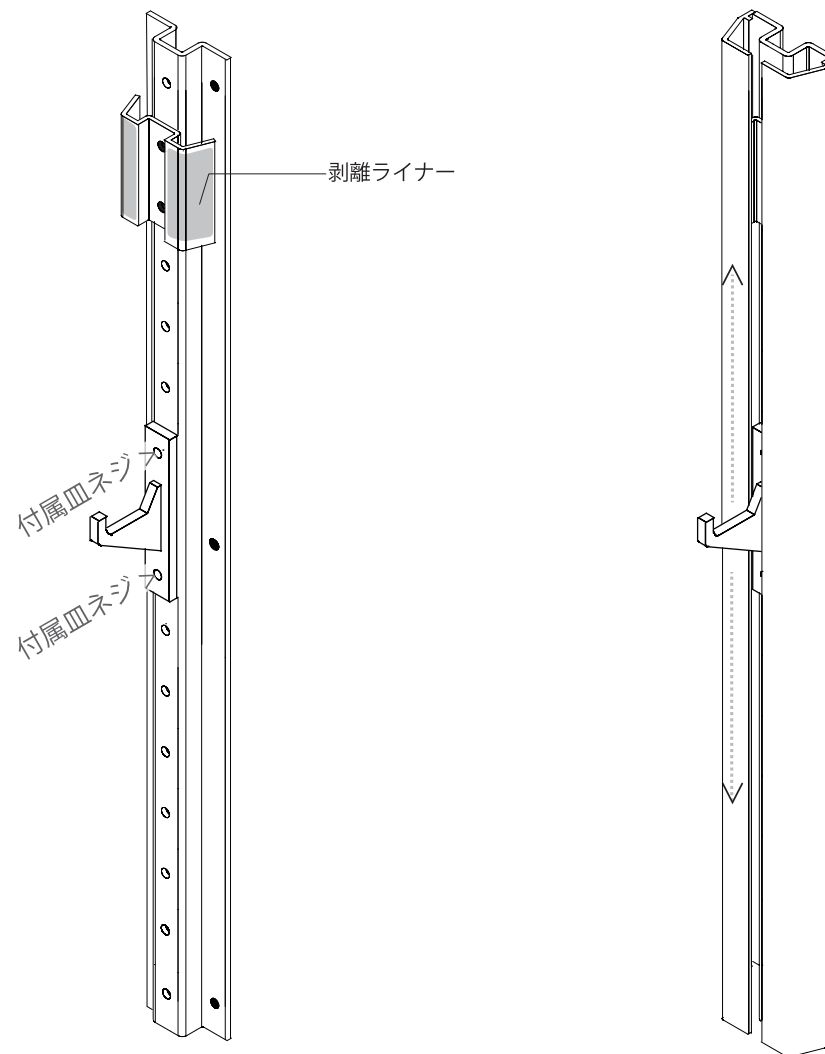
施工手順 1

1. 任意の位置でブラケットを固定
付属皿ネジ 4×12(SUS)





手順 2

1. クリップの剥離ライナーを剥がし
カバーをしっかりと付け
2. ネジ位置の変更で高さ調整可能 (@30mm)








※脱着のためカバーは人の手で容易に取り外せるようになっております
繰り返しの脱着により、カバーの固定が困難となった場合は新しい
クリップの購入を推奨します


















注意事項

-  **警告：**この表示の欄は「死亡または重症を負う可能性が想定される」内容を示しています
-  **注意：**この表示の欄は「傷害を負う可能性や物質損害が想定される」内容を示しています
-  **禁止：**この絵表示は、してはいけない「禁止」内容を示しています
-  **実行：**この絵表示は、必ず実行していただく「強制」内容を示しています

取付前にチェック

-  **警告**
-  この商品は屋内用です 他の用途には使用しないでください
-  火気や熱源のそばには、取付けないでください
-  高温となる所、屋外や直射日光の当たる所には使用しないでください
-  **注意**
-  組立は、十分広い場所で行ってください また、床などにキズがつかないように、十分な養生をおこなってください
-  ネジ類はしっかり締め付けてください

使用時にチェック

-  **警告**
-  絶対に手摺・棚板・ハンガーパイプの上に乗らないでください 破損・落下・転倒して死亡または重傷を負う恐れがあります
-  絶対に手摺・棚板・ハンガーパイプにぶらさがらないでください 破損・落下・転倒して死亡または重傷を負う恐れがあります
-  各ブラケットによって安全目安荷重が違います 安全目安荷重をご確認いただき、収納物の重量を考慮してください
-  表示耐荷重の範囲でご使用ください
-  荷重は急激にはかけないでください
-  天災などの不可抗力や改造、経年劣化、製品本来の用途から逸脱した使用による故障、破損、事故に対する補償はいたしません
-  ビス止めされたブラケットのレイアウトを変更する時は、1人で作業をしようとせず、安全のため2人で行ってください 思わぬ事故やケガに至る恐れがあります
-  取り外したブラケットを再度ネジ固定する場合は、適正工具（ドライバーなど）を正しく使用するなどして確実に固定してください
-  万一に備え、危険物、燃焼物、貴重品、破損の恐れのあるものなどは載せたり、掛けたり、周囲に置いたりしないでください
-  **注意**
-  使用しているうちにブラケットのネジのゆるみが発生し、ぐらつきが大きくなる場合がありますので、定期的に点検、締めなおしをしてください
-  使用により表面塗装に傷つく場合があることをご了承ください
-  汚れは、水で薄めた中性洗剤でふき取り、洗剤分が残らないようふき取った後、乾いた布で拭き取ってください
-  消臭剤、芳香剤、化粧品、整髪料、酸性洗剤、アルカリ洗剤、油脂、有機溶剤（ベンジン、シンナーなど）の付着は変質劣化の原因になります 直ちにとりのぞいてください

保証書

- I. 正常なご使用により万一不具合が発生した場合には、本書記載内容に従って無償にて修理または交換部品を送付いたします
また、この商品の保証期間は設置後1年間です
- II. 保証期間内でも、次の場合は無償修理対象外となり有償扱いとさせていただきます
また、修理に要する運送料などの諸経費はお客様負担となります
 1. 使用上の誤りおよび不当な修理や設置による故障および損傷
 2. 正しい使用方法をお守りいただけなかった場合の故障および損傷
 3. 組立設置時の不注意または過失による故障および損傷
 4. 本書注意事項どおりに取付けを行わなかった場合や、改造などに起因する不具合・分解
 5. 設置壁面の凹凸に起因する不良
 6. 本来の目的以外の用途や使用した場合の故障
 7. お買い上げ後の取付場所の移動による故障および損傷
 8. 火災・地震・塩害・ガス害・風水害・落下・その他天災地変など不可抗力による故障および損傷
 9. 建築躯体の変形（ゆがみ・強度不足）など商品本体以外の不具合に起因する商品の不具合および表面仕上げの色あせなどの経年変化、または使用に伴う摩耗などにより生じる外観上の不具合
 10. 商品を傷める薬品（有機溶剤・強アルカリなど・強酸・塩素系洗剤）の使用により発生した損傷
 11. 本商品設置後の損傷
 12. 仕上げキズなどで引き渡し時にお申し出がなかったもの
 13. 保証書の提示が無い場合
 14. 保証書にご購入者様情報や設置年月日など必要事項の記入の無い場合、あるいは字句が書き替えられた場合
 15. 離島または離島に準ずる遠隔地への出張修理を行う場合の出張に要する実費
- III. 本書は日本国内においてのみ有効です (This Warranty is valid only in Japan)
- IV. 本書は再発行いたしません、紛失しないように大切に保管してください

品名	ALTRAIL	フックブラケット	お客様住所・氏名
施工会社			
施工会社電話番号			お客様電話番号
材質表示			設置年月日
ブラケット：スチール サテン塗装（ホホワイト）			



ALTRAIL

パイプブラケット

取扱説明書発行日

TSUGI DESIGN

TSUGI DESIGN Inc.
540-0034 大阪市中央区島町1-1-1 島町ビル9F TEL:050-1720-9882
info@tsugi-design.jp

TSUGI DESIGN

設置上のご注意 製品を正しくお使いいただくために必ずお守りください



実行

商品を開梱し、外観に損傷のないことをご確認ください
設置後の損傷は補償対象外です



実行

引渡し完了まで養生してください
養生テープは直接商品に貼らないでください。

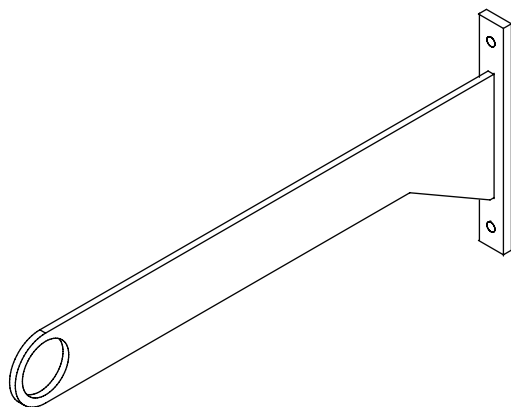
設置上の重要事項



禁止

屋内専用の製品です

部品一覧



パイプブラケット

サイズ W14×D273×H110 重量 284g/個

付属品：皿ネジ 4×12(SUS) 2本

取扱説明書

耐荷重 10kg/個 ハンガーパイプは付属していません

※パイプはΦ25のものをご利用ください。

※パイプの脱落を防ぐためOリングΦ25またはエンドキャップのご利用を推奨いたします。

※本商品にOリングおよびエンドキャップは付属していません。

施工手順 1・2

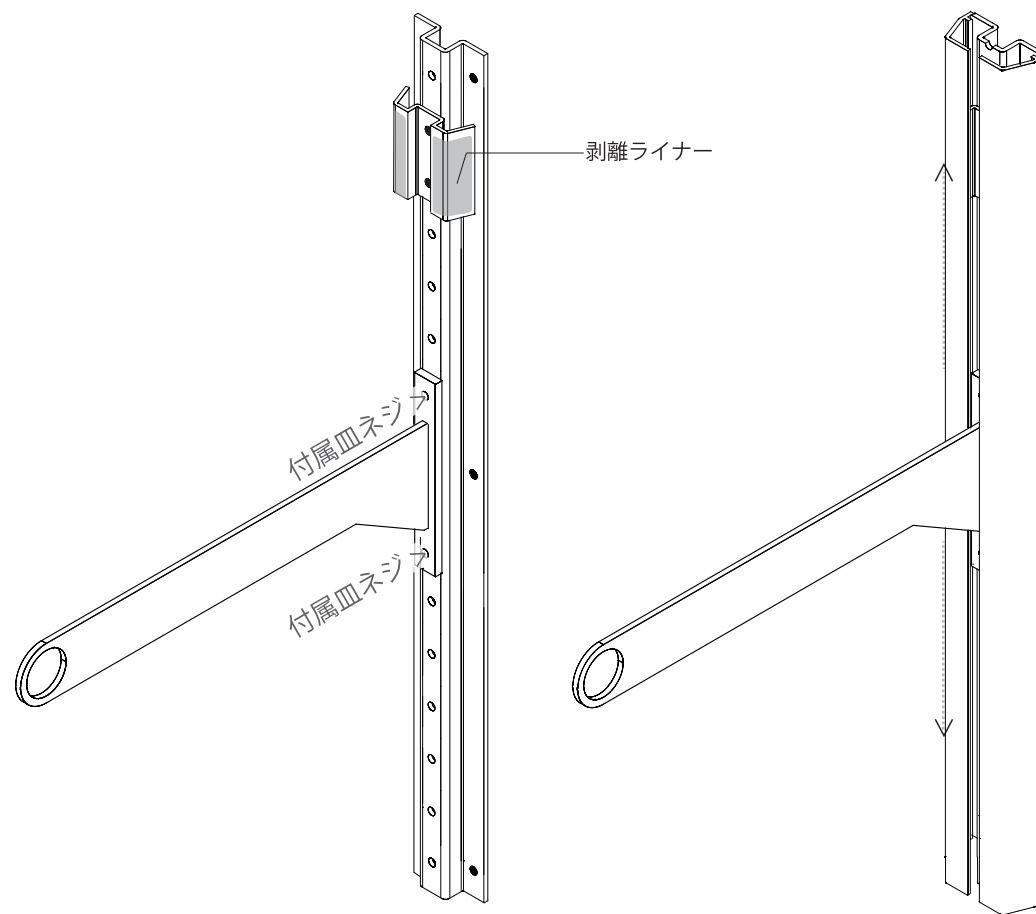
施工手順 1

1. 任意の位置でブラケットを固定
付属皿ネジ 4×12(SUS)

手順 2

1. クリップの剥離ライナーを剥がし
カバーをしっかりと取付け
2. ネジ位置の変更で高さ調整可能 (@30mm)

※脱着のためカバーは人の手で容易に取り外せるようになっております
繰り返しの脱着により、カバーの固定が困難となった場合は新しい
クリップの購入を推奨します



注意事項

- ⚠ **警告**：この表示の欄は「死亡または重症を負う可能性が想定される」内容を示しています
- ⚠ **注意**：この表示の欄は「傷害を負う可能性や物質損害が想定される」内容を示しています
- 🚫 **禁止**：この絵表示は、してはいけない「禁止」内容を示しています
- 🔧 **実行**：この絵表示は、必ず実行していただく「強制」内容を示しています

取付前にチェック

- ⚠ **警告**
- 🚫 この商品は屋内用です 他の用途には使用しないでください
- 🚫 火気や熱源のそばには、取付けないでください
- 🚫 高温となる所、屋外や直射日光の当たる所には使用しないでください
- ⚠ **注意**
- 🔧 組立は、十分広い場所で行ってください また、床などにキズがつかないように、十分な養生をおこなってください
- 🔧 ネジ類はしっかり締め付けてください

使用時にチェック

- ⚠ **警告**
- 🚫 絶対に手摺・棚板・ハンガーパイプの上に乗らないでください 破損・落下・転倒して死亡または重傷を負う恐れがあります
- 🚫 絶対に手摺・棚板・ハンガーパイプにぶらさがらないでください 破損・落下・転倒して死亡または重傷を負う恐れがあります
- 🚫 各ブラケットによって安全目安荷重が違います 安全目安荷重をご確認いただき、収納物の重量を考慮してください
- 🚫 表示耐荷重の範囲でご使用ください
- 🚫 荷重は急激にはかけないでください
- 🚫 天災などの不可抗力や改造、経年劣化、製品本来の用途から逸脱した使用による故障、破損、事故に対する補償はいたしません
- 🚫 ビス止めされたブラケットのレイアウトを変更する時は、1人で作業をしようとせず、安全のため2人で行ってください 思わぬ事故やケガに至る恐れがあります
- 🚫 取り外したブラケットを再度ネジ固定する場合は、適正工具（ドライバーなど）を正しく使用するなどして確実に固定してください
- 🚫 万一に備え、危険物、燃焼物、貴重品、破損の恐れのあるものなどは載せたり、掛けたり、周囲に置いたりしないでください
- ⚠ **注意**
- 🔧 使用しているうちにブラケットのネジのゆるみが発生し、ぐらつきが大きくなる場合がありますので、定期的に点検、締めなおしをしてください
- 🔧 使用により表面塗装に傷つく場合があることをご了承ください
- 🔧 汚れは、水で薄めた中性洗剤でふき取り、洗剤分が残らないようふき取った後、乾いた布で拭き取ってください
- 🔧 消臭剤、芳香剤、化粧品、整髪料、酸性洗剤、アルカリ洗剤、油脂、有機溶剤（ベンジン、シンナーなど）の付着は変質劣化の原因になります 直ちにとりのぞいてください

保証書

- I. 正常なご使用により万一不具合が発生した場合には、本書記載内容に従って無償にて修理または交換部品を送付いたします
また、この商品の保証期間は設置後1年間です
- II. 保証期間内でも、次の場合は無償修理対象外となり有償扱いとさせていただきます
また、修理に要する運送料などの諸経費はお客様負担となります
 1. 使用上の誤りおよび不当な修理や設置による故障および損傷
 2. 正しい使用方法をお守りいただけなかった場合の故障および損傷
 3. 組立設置時の不注意または過失による故障および損傷
 4. 本書注意事項どおりに取付けを行わなかった場合や、改造などに起因する不具合・分解
 5. 設置壁面の凹凸に起因する不良
 6. 本来の目的以外の用途や使用した場合の故障
 7. お買い上げ後の取付場所の移動による故障および損傷
 8. 火災・地震・塩害・ガス害・風水害・落下・その他天災地変など不可抗力による故障および損傷
 9. 建築躯体の変形（ゆがみ・強度不足）など商品本体以外の不具合に起因する商品の不具合および表面仕上げの色あせなどの経年変化、または使用に伴う摩耗などにより生じる外観上の不具合
 10. 商品を傷める薬品（有機溶剤・強アルカリなど・強酸・塩素系洗剤）の使用により発生した損傷
 11. 本商品設置後の損傷
 12. 仕上げキズなどで引き渡し時にお申し出がなかったもの
 13. 保証書の提示が無い場合
 14. 保証書にご購入者様情報や設置年月日など必要事項の記入の無い場合、あるいは字句が書き替えられた場合
 15. 離島または離島に準ずる遠隔地への出張修理を行う場合の出張に要する実費
- III. 本書は日本国内においてのみ有効です (This Warranty is valid only in Japan)
- IV. 本書は再発行いたしません、紛失しないように大切に保管してください

品名	ALTRAIL	パイプブラケット	お客様住所・氏名
施工会社			
施工会社電話番号			お客様電話番号
材質表示			設置年月日
ブラケット：スチール		サテン塗装（ホホワイト）	



ALTRAIL

よこ手すりブラケット

取扱説明書発行日

TSUGI DESIGN
TSUGI DESIGN Inc.
540-0034 大阪市中央区島町1-1-1 島町ビル9F TEL:050-1720-9882
info@tsugi-design.jp

TSUGI DESIGN



実行

商品を開梱し、外観に損傷のないことをご確認ください
設置後の損傷は補償対象外です



実行

引渡し完了まで養生してください
養生テープは直接商品に貼らないでください。

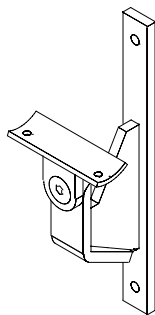
設置上の重要事項



禁止

屋内専用の製品です

部品一覧



よこ手すりブラケット

サイズW50×D51×H140 重量173g/個

付属品：皿ボルト 6×15(SUS) 1本

皿ネジ 4×12(SUS) 2本

ドリルネジ 3.5×16(SUS) 2本

取扱説明書

手すり棒は付属しておりません

手すり棒はΦ35またはΦ32の円形のものをご使用ください

手順 1

1. 任意の位置でブラケットを固定

付属皿ネジ 4×12(SUS)

※皿ボルトは仮固定されています、手すり棒の角度
に合わせてしっかり固定してください

手順 2

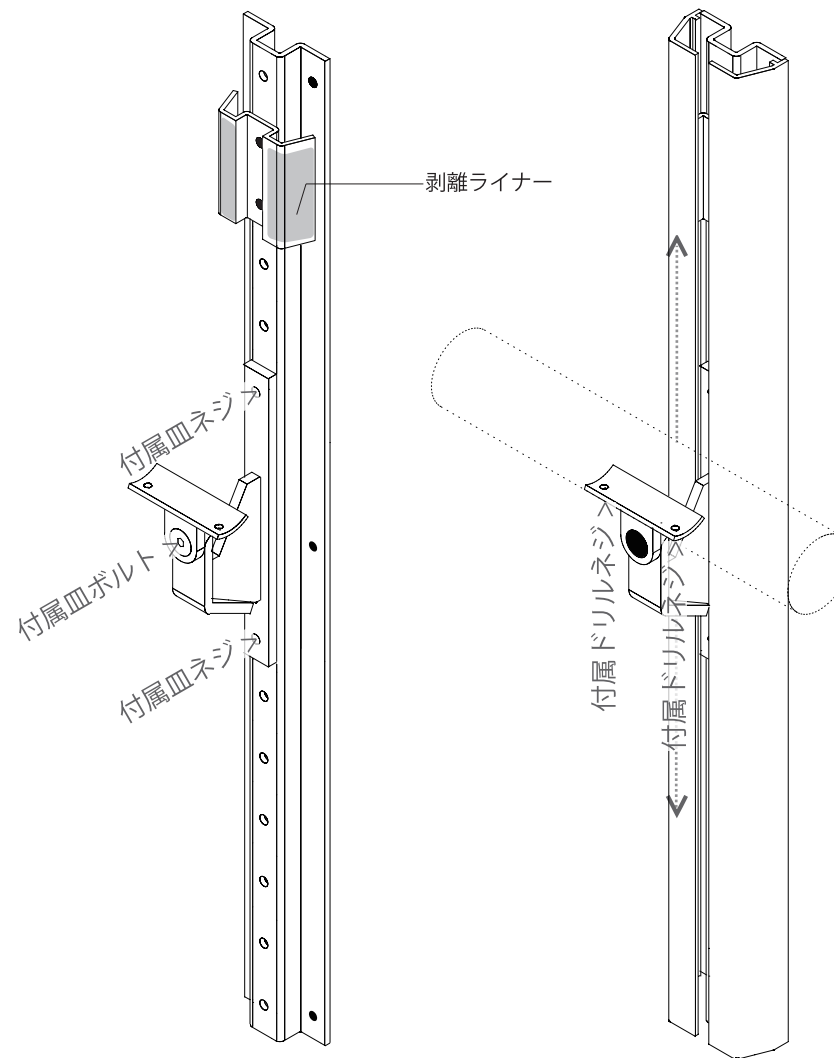
1. クリップの剥離ライナーを剥がしカバー
をしっかり取付け

2. ネジ位置の変更で高さ調整可能 (@30mm)





3. 付属ドリルネジで手すり棒を固定

付属ドリルネジ 3.5×16(SUS)








※脱着のためカバーは人の手で容易に取り外せるようになっております
繰り返しの脱着により、カバーの固定が困難となった場合は新しい
クリップの購入を推奨します


















注意事項

-  **警告**：この表示の欄は「死亡または重症を負う可能性が想定される」内容を示しています
-  **注意**：この表示の欄は「傷害を負う可能性や物質損害が想定される」内容を示しています
-  **禁止**：この絵表示は、してはいけない「禁止」内容を示しています
-  **実行**：この絵表示は、必ず実行していただく「強制」内容を示しています

取付前にチェック

-  **警告**
-  この商品は屋内用です 他の用途には使用しないでください
-  火気や熱源のそばには、取付けないでください
-  高温となる所、屋外や直射日光の当たる所には使用しないでください
-  **注意**
-  組立は、十分広い場所で行ってください また、床などにキズがつかないように、十分な養生をおこなってください
-  ネジ類はしっかり締め付けてください

使用時にチェック

-  **警告**
-  絶対に手摺・棚板・ハンガーパイプの上に乗らないでください 破損・落下・転倒して死亡または重傷を負う恐れがあります
-  絶対に手摺・棚板・ハンガーパイプにぶらさがらないでください 破損・落下・転倒して死亡または重傷を負う恐れがあります
-  各ブラケットによって安全目安荷重が違います 安全目安荷重をご確認いただき、収納物の重量を考慮してください
-  表示耐荷重の範囲でご使用ください
-  荷重は急激にはかけないでください
-  天災などの不可抗力や改造、経年劣化、製品本来の用途から逸脱した使用による故障、破損、事故に対する補償はいたしません
-  ビス止めされたブラケットのレイアウトを変更する時は、1人で作業をしようとせず、安全のため2人で行ってください 思わぬ事故やケガに至る恐れがあります
-  取り外したブラケットを再度ネジ固定する場合は、適正工具（ドライバーなど）を正しく使用するなどして確実に固定してください
-  万一に備え、危険物、燃焼物、貴重品、破損の恐れのあるものなどは載せたり、掛けたり、周囲に置いたりしないでください
-  **注意**
-  使用しているうちにブラケットのネジのゆるみが発生し、ぐらつきが大きくなる場合がありますので、定期的に点検、締めなおしをしてください
-  使用により表面塗装に傷つく場合があることをご了承ください
-  汚れは、水で薄めた中性洗剤でふき取り、洗剤分が残らないようふき取った後、乾いた布で拭き取ってください
-  消臭剤、芳香剤、化粧品、整髪料、酸性洗剤、アルカリ洗剤、油脂、有機溶剤（ベンジン、シンナーなど）の付着は変質劣化の原因になります 直ちにとりのぞいてください

保証書

- I. 正常なご使用により万一不具合が発生した場合には、本書記載内容に従って無償にて修理または交換部品を送付いたします
また、この商品の保証期間は設置後1年間です
- II. 保証期間内でも、次の場合は無償修理対象外となり有償扱いとさせていただきます
また、修理に要する運送料などの諸経費はお客様負担となります
 1. 使用上の誤りおよび不当な修理や設置による故障および損傷
 2. 正しい使用方法をお守りいただけなかった場合の故障および損傷
 3. 組立設置時の不注意または過失による故障および損傷
 4. 本書注意事項どおりに取付けを行わなかった場合や、改造などに起因する不具合・分解
 5. 設置壁面の凹凸に起因する不良
 6. 本来の目的以外の用途や使用した場合の故障
 7. お買い上げ後の取付場所の移動による故障および損傷
 8. 火災・地震・塩害・ガス害・風水害・落下・その他天災地変など不可抗力による故障および損傷
 9. 建築躯体の変形（ゆがみ・強度不足）など商品本体以外の不具合に起因する商品の不具合および表面仕上げの色あせなどの経年変化、または使用に伴う摩擦などにより生じる外観上の不具合
 10. 商品を傷める薬品（有機溶剤・強アルカリなど・強酸・塩素系洗剤）の使用により発生した損傷
 11. 本商品設置後の損傷
 12. 仕上げキズなどで引き渡し時にお申し出がなかったもの
 13. 保証書の提示が無い場合
 14. 保証書にご購入者様情報や設置年月日など必要事項の記入の無い場合、あるいは字句が書き替えられた場合
 15. 離島または離島に準ずる遠隔地への出張修理を行う場合の出張に要する実費
- III. 本書は日本国内においてのみ有効です (This Warranty is valid only in Japan)
- IV. 本書は再発行いたしません、紛失しないように大切に保管してください

品名	ALTRAIL	よこ手すりブラケット	お客様住所・氏名
施工会社			
施工会社電話番号			お客様電話番号
材質表示			設置年月日
ブラケット：スチール サテン塗装（ホホワイト）			



ALTRAIL

レール・カバーセット1.8M 0.9M

取扱説明書発行日

TSUGI DESIGN

TSUGI DESIGN Inc.
540-0034 大阪市中央区島町1-1-1 島町ビル9F TEL:050-1720-9882
info@tsugi-design.jp

TSUGI DESIGN

設置上のご注意

製品を正しくお使いいただくために必ずお守りください



実行

商品を開梱し、外観に損傷のないことをご確認ください
設置後の損傷は補償対象外です



実行

引渡し完了まで養生してください
養生テープは直接商品に貼らないでください



禁止

壁へ立掛けるのはおやめください
壁を損傷したり製品の変形を招くおそれがあります

設置上の重要事項



禁止

屋内専用の製品です



実行

下記のいずれかの下地処理が施された壁に確実に固定してください

A：間柱・コンクリートなど下地のしっかりした壁（推奨）

間柱：SUSコーススレッド3.8×28

コンクリート：コンクリートプラグF6で固定してください

B：5.5mm以上の合板（推奨）

SUSコーススレッド3.8×28で固定してください

C：石膏ボード厚さ12.5mm以上

付属ボードアンカーで固定してください

12.5mmの石膏ボードのみでJISの静荷重および耐久荷重試験をクリアしていますが、
施工状況や室内環境に依るため、石膏ボードのみでの強度を保證するものではありません



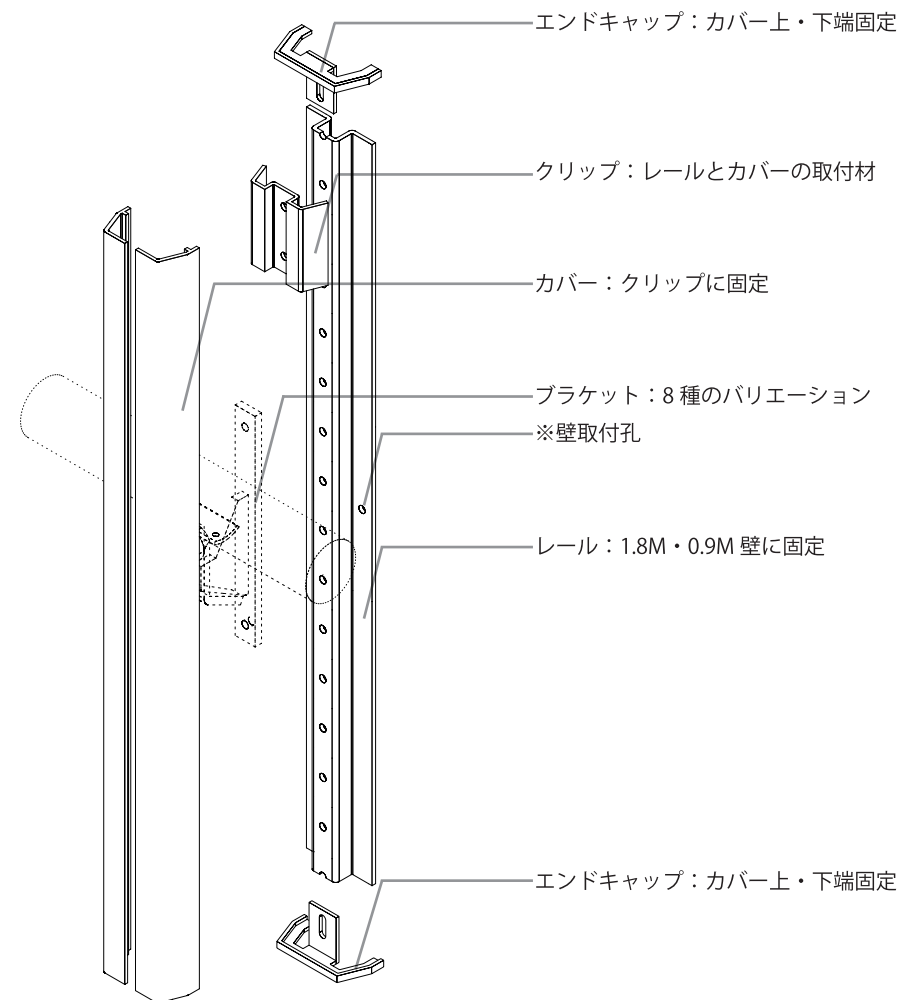
実行

各レールは壁取付孔に上記ビスで確実に固定してください

※レール1.8M：1本に付き、壁取付孔10箇所

※レール0.9M：1本に付き、壁取付孔6箇所

部品一覧



セット内容

1.8M レール・カバーセット：レール 1.8M×1(サイズ W46×D14×H1800 重量 750g/本)

カバー 1.8M×2(サイズ W21.3×D23.5×H1800 重量 144g/本)

クリップ×5(サイズ W46×D14×H50 重量 7g/個)

皿ネジ黒(4×12 10本) ボードアンカー×10本 エンドキャップ×2

0.9M レール・カバーセット：レール 0.9M×1(サイズ W46×D14×H900 重量 375g/本)

カバー 0.9M×2(サイズ W21.3×D23.5×H900 重量 72g/本)

クリップ×3(サイズ W46×D14×H50 重量 7g/個)

皿ネジ黒(4×12 6本) ボードアンカー×6本 エンドキャップ×2

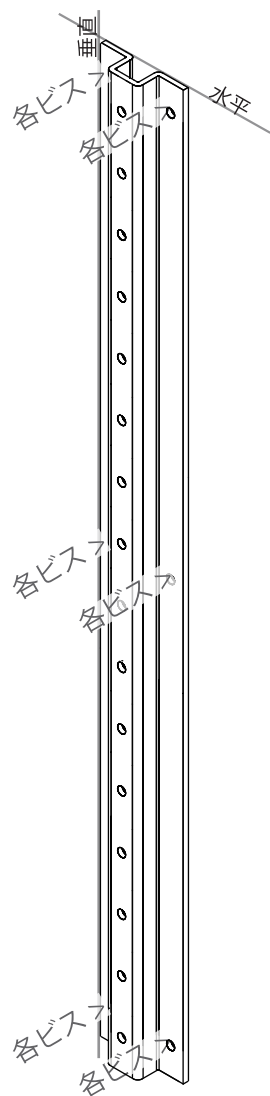
各ブラケット・手すり棒・棚板・ハンガーパイプは付属していません

手順 1

1. レール取付位置をレーザーなどで位置決め

2. 仮固定の上、位置をマーキングし施工

- 壁種 A 間柱：SUS コーススレッド 3.8×28
コンクリート：コンクリートプラグ F6
- 壁種 B SUS コーススレッド 3.8×28
- 壁種 C 付属ボードアンカー



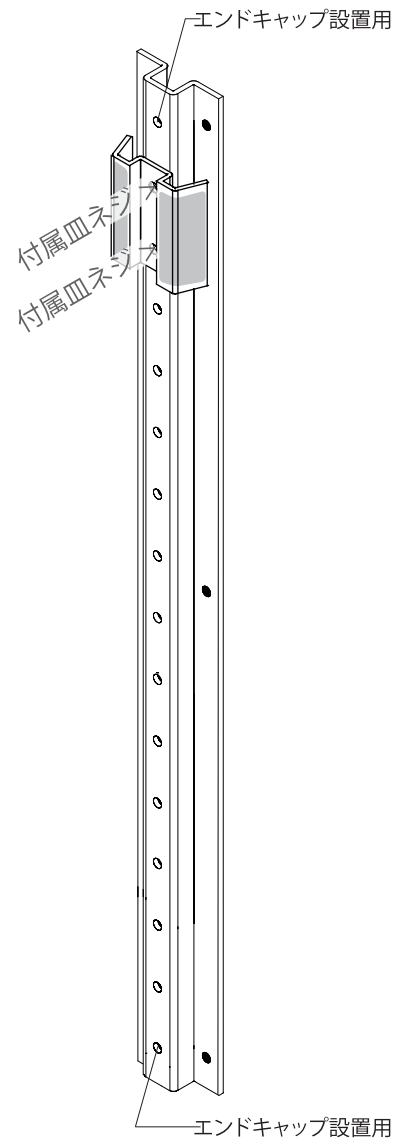
手順 2

1. クリップをレールに付属ネジで取付

レール 1.8M 必ず 5 個 レール 0.9M 必ず 3 個

付属皿ネジ 4×12(黒)

※エンドキャップを設置するため、レール上下端のネジ穴には固定しないでください



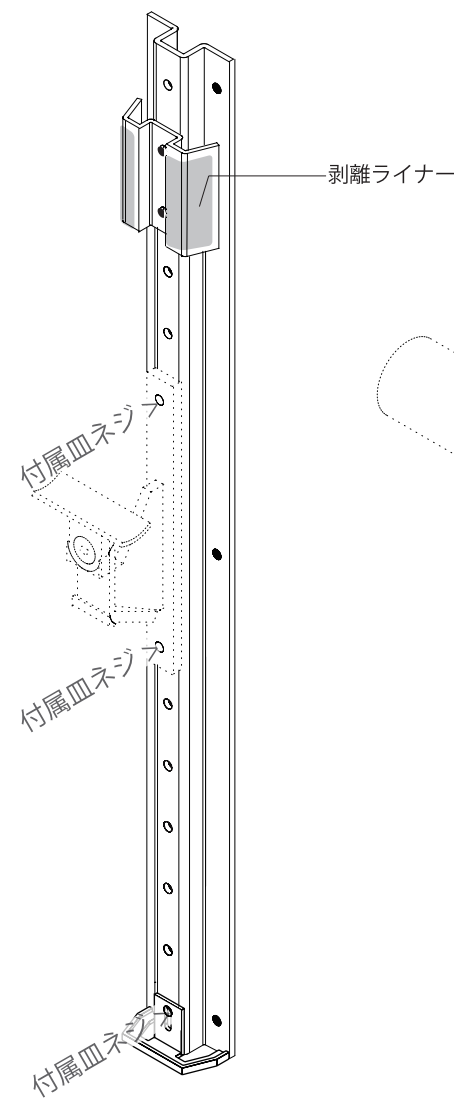
手順 3

1. 任意の位置で各ブラケットを固定

各ブラケットの付属皿ネジ 4×12

2. レール下端にエンドキャップを取り付け

付属皿ネジ 4×12(黒)



手順 4

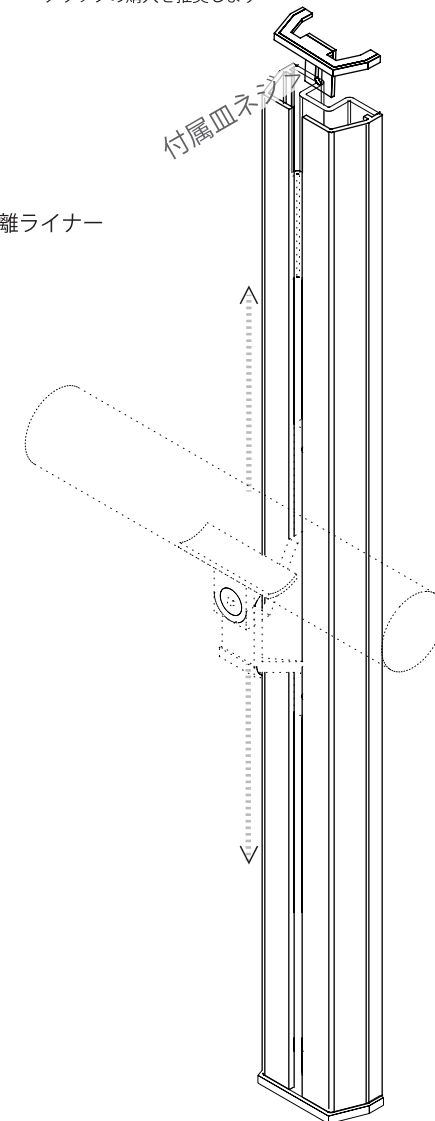
1. クリップの剥離ライナーを剥がしカバーをしっかりと付け

2. レールの上端にエンドキャップを固定





付属皿ネジ 4×12(黒)

3. ネジ位置の変更で高さ調整可能 (@30mm)








※脱着のためカバーは人の手で容易に取り外せるようになっております
繰り返しの脱着により、カバーの固定が困難となった場合は新しいクリップの購入を推奨します


















注意事項

-  **警告：**この表示の欄は「死亡または重症を負う可能性が想定される」内容を示しています
-  **注意：**この表示の欄は「傷害を負う可能性や物質損害が想定される」内容を示しています
-  **禁止：**この絵表示は、してはいけない「禁止」内容を示しています
-  **実行：**この絵表示は、必ず実行していただく「強制」内容を示しています

取付前にチェック

-  **警告**
-  この商品は屋内用です 他の用途には使用しないでください
-  火気や熱源のそばには、取付けないでください
-  高温となる所、屋外や直射日光の当たる所には使用しないでください
-  **注意**
-  組立は、十分な広い場所で行ってください また、床などにキズがつかないように、十分な養生をおこなってください
-  ネジ類はしっかり締め付けてください

使用時にチェック

-  **警告**
-  絶対に手摺・棚板・ハンガーパイプの上に乗らないでください 破損・落下・転倒して死亡または重傷を負う恐れがあります
-  絶対に手摺・棚板・ハンガーパイプにぶらさがらないでください 破損・落下・転倒して死亡または重傷を負う恐れがあります
-  各ブラケットによって安全目安荷重が違います 安全目安荷重をご確認いただき、収納物の重量を考慮してください
-  表示耐荷重の範囲でご使用ください
-  荷重は急激にはかけないでください
-  天災などの不可抗力や改造、経年劣化、製品本来の用途から逸脱した使用による故障、破損、事故に対する補償はいたしません
-  ビス止めされたブラケットのレイアウトを変更する時は、1人で作業をしようとせず、安全のため2人で行ってください 思わぬ事故やケガに至る恐れがあります
-  取り外したブラケットを再度ネジ固定する場合は、適正工具（ドライバーなど）を正しく使用するなどして確実に固定してください
-  万一に備え、危険物、燃焼物、貴重品、破損の恐れのあるものなどは載せたり、掛けたり、周囲に置いたりしないでください
-  **注意**
-  使用しているうちにブラケットのネジのゆるみが発生し、ぐらつきが大きくなる場合がありますので、定期的に点検、締めなおしをしてください
-  使用により表面塗装に傷つく場合があることをご了承ください
-  汚れは、水で薄めた中性洗剤でふき取り、洗剤分が残らないようふき取った後、乾いた布で拭き取ってください
-  消臭剤、芳香剤、化粧品、整髪料、酸性洗剤、アルカリ洗剤、油脂、有機溶剤（ベンジン、シンナーなど）の付着は変質劣化の原因になります 直ちにとりのぞいてください

保証書

- I. 正常なご使用により万一不具合が発生した場合には、本書記載内容に従って無償にて修理または交換部品を送付いたします
また、この商品の保証期間は設置後1年間です
- II. 保証期間内でも、次の場合は無償修理対象外となり有償扱いとさせていただきます
また、修理に要する運送料などの諸経費はお客様負担となります
 1. 使用上の誤りおよび不当な修理や設置による故障および損傷
 2. 正しい使用方法をお守りいただけなかった場合の故障および損傷
 3. 組立設置時の不注意または過失による故障および損傷
 4. 本書注意事項どおりに取付けを行わなかった場合や、改造などに起因する不具合・分解
 5. 設置壁面の凹凸に起因する不良
 6. 本来の目的以外の用途や使用した場合の故障
 7. お買い上げ後の取付場所の移動による故障および損傷
 8. 火災・地震・塩害・ガス害・風水害・落下・その他天災地変など不可抗力による故障および損傷
 9. 建築躯体の変形（ゆがみ・強度不足）など商品本体以外の不具合に起因する商品の不具合および表面仕上げの色あせなどの経年変化、または使用に伴う摩擦などにより生じる外観上の不具合
 10. 商品を傷める薬品（有機溶剤・強アルカリなど・強酸・塩素系洗剤）の使用により発生した損傷
 11. 本商品設置後の損傷
 12. 仕上げキズなどで引き渡し時にお申し出がなかったもの
 13. 保証書の提示が無い場合
 14. 保証書にご購入者様情報や設置年月日など必要事項の記入の無い場合、あるいは字句が書き替えられた場合
 15. 離島または離島に準ずる遠隔地への出張修理を行う場合の出張に要する実費
- III. 本書は日本国内においてのみ有効です (This Warranty is valid only in Japan)
- IV. 本書は再発行いたしません、紛失しないように大切に保管してください

品名	ALTRAIL	1.8M・0.9Mレールカバーセット	お客様住所・氏名
施工会社			
施工会社電話番号			お客様電話番号
材質表示			設置年月日
レール：アルミ t-2.5	メラミン塗装 (ブラック)		
クリップ：ABS 樹脂 t-2			
カバー：ABS 樹脂 t-2	オレフィンシート巻		



取扱説明書発行日

TSUGI DESIGN

TSUGI DESIGN Inc.
540-0034 大阪市中央区島町1-1-1 島町ビル9F TEL:050-1720-9882
info@tsugi-design.jp

TSUGI DESIGN

設置上のご注意 製品を正しくお使いいただくために必ずお守りください



実行

商品を開梱し、外観に損傷のないことをご確認ください
設置後の損傷は補償対象外です



実行

引渡し完了まで養生してください
養生テープは直接商品に貼らないでください。

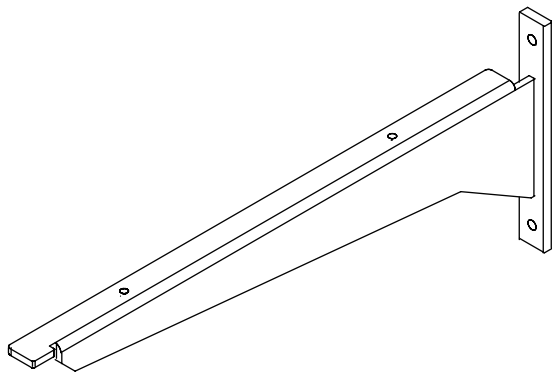
設置上の重要事項



禁止

屋内専用の製品です

部品一覧



棚受けブラケット L・R

サイズ W14×D285×H110 重量 319g/個

付属品：皿ネジ 4×12(SUS) 2本(1セット)

ドリルネジ 3.5×16(SUS) 2本(1セット)

取扱説明書

耐荷重 15kg/個 棚板は付属していません

施工手順 1・2

手順 1

1. 任意の位置でブラケットを固定

付属皿ネジ 4×12(SUS)

※棚受けブラケットにはL・Rがありますので
ご注意ください。

手順 2

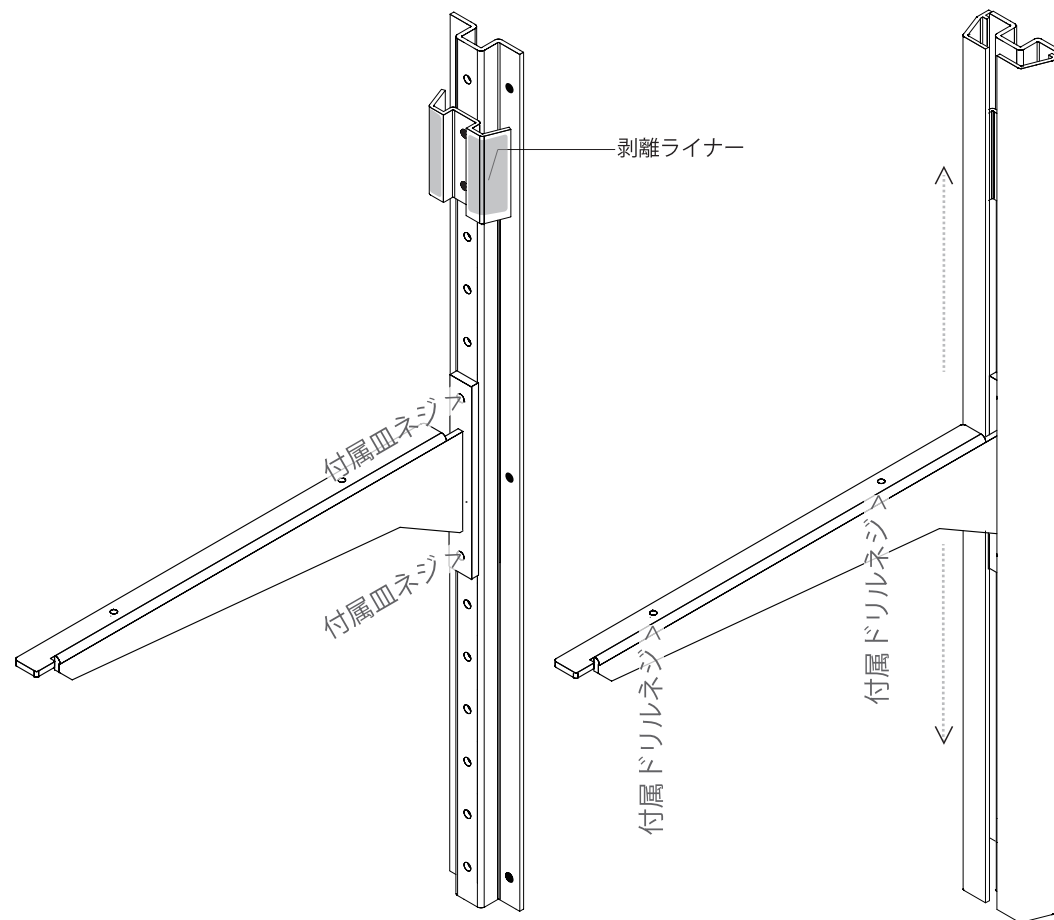
1. クリップの剥離ライナーを剥がし
カバーをしっかりと取付け

2. ネジ位置の変更で高さ調整可能 (@30mm)

3. 付属ドリルネジで棚板を固定

付属ドリルネジ 3.5×16(SUS)

※脱着のためカバーは人の手で容易に取り外せるようになっております
繰り返しの脱着により、カバーの固定が困難となった場合は新しい
クリップの購入を推奨します。



注意事項

- ⚠ 警告：**この表示の欄は「死亡または重症を負う可能性が想定される」内容を示しています
- ⚠ 注意：**この表示の欄は「傷害を負う可能性や物質損害が想定される」内容を示しています
- 🚫 禁止：**この絵表示は、してはいけない「禁止」内容を示しています
- 🔧 実行：**この絵表示は、必ず実行していただく「強制」内容を示しています

取付前にチェック

- ⚠ 警告**
- 🚫 この商品は屋内用です 他の用途には使用しないでください
- 🚫 火気や熱源のそばには、取付けないでください
- 🚫 高温となる所、屋外や直射日光の当たる所には使用しないでください
- ⚠ 注意**
- 🔧 組立は、十分広い場所で行ってください また、床などにキズがつかないように、十分な養生をおこなってください
- 🔧 ネジ類はしっかり締め付けてください

使用時にチェック

- ⚠ 警告**
- 🚫 絶対に手摺・棚板・ハンガーパイプの上に乗らないでください 破損・落下・転倒して死亡または重傷を負う恐れがあります
- 🚫 絶対に手摺・棚板・ハンガーパイプにぶらさがらないでください 破損・落下・転倒して死亡または重傷を負う恐れがあります
- 🚫 各ブラケットによって安全目安荷重が違います 安全目安荷重をご確認いただき、収納物の重量を考慮してください
- 🚫 表示耐荷重の範囲でご使用ください
- 🚫 荷重は急激にはかけないでください
- 🚫 天災などの不可抗力や改造、経年劣化、製品本来の用途から逸脱した使用による故障、破損、事故に対する補償はいたしません
- 🚫 ビス止めされたブラケットのレイアウトを変更する時は、1人で作業をしようとせず、安全のため2人で行ってください 思わぬ事故やケガに至る恐れがあります
- 🚫 取り外したブラケットを再度ネジ固定する場合は、適正工具（ドライバーなど）を正しく使用するなどして確実に固定してください
- 🚫 万一に備え、危険物、燃焼物、貴重品、破損の恐れのあるものなどは載せたり、掛けたり、周囲に置いたりしないでください
- ⚠ 注意**
- 🔧 使用しているうちにブラケットのネジのゆるみが発生し、ぐらつきが大きくなる場合がありますので、定期的に点検、締めなおしをしてください
- 🔧 使用により表面塗装に傷つく場合があることをご了承ください
- 🔧 汚れは、水で薄めた中性洗剤でふき取り、洗剤分が残らないようふき取った後、乾いた布で拭き取ってください
- 🔧 消臭剤、芳香剤、化粧品、整髪料、酸性洗剤、アルカリ洗剤、油脂、有機溶剤（ベンジン、シンナーなど）の付着は変質劣化の原因になります 直ちにとりのぞいてください

保証書

- I. 正常なご使用により万一不具合が発生した場合には、本書記載内容に従って無償にて修理または交換部品を送付いたします
また、この商品の保証期間は設置後1年間です
- II. 保証期間内でも、次の場合は無償修理対象外となり有償扱いとさせていただきます
また、修理に要する運送料などの諸経費はお客様負担となります
 1. 使用上の誤りおよび不当な修理や設置による故障および損傷
 2. 正しい使用方法をお守りいただけなかった場合の故障および損傷
 3. 組立設置時の不注意または過失による故障および損傷
 4. 本書注意事項どおりに取付けを行わなかった場合や、改造などに起因する不具合・分解
 5. 設置壁面の凹凸に起因する不良
 6. 本来の目的以外の用途や使用した場合の故障
 7. お買い上げ後の取付場所の移動による故障および損傷
 8. 火災・地震・塩害・ガス害・風水害・落下・その他天災地変など不可抗力による故障および損傷
 9. 建築躯体の変形（ゆがみ・強度不足）など商品本体以外の不具合に起因する商品の不具合および表面仕上げの色あせなどの経年変化、または使用に伴う摩耗などにより生じる外観上の不具合
 10. 商品を傷める薬品（有機溶剤・強アルカリなど・強酸・塩素系洗剤）の使用により発生した損傷
 11. 本商品設置後の損傷
 12. 仕上げキズなどで引き渡し時にお申し出がなかったもの
 13. 保証書の提示が無い場合
 14. 保証書にご購入者様情報や設置年月日など必要事項の記入の無い場合、あるいは字句が書き替えられた場合
 15. 離島または離島に準ずる遠隔地への出張修理を行う場合の出張に要する実費
- III. 本書は日本国内においてのみ有効です (This Warranty is valid only in Japan)
- IV. 本書は再発行いたしません、紛失しないように大切に保管してください

品名	ALTRAIL	棚受けブラケット	お客様住所・氏名
施工会社			
施工会社電話番号			お客様電話番号
材質表示			設置年月日
ブラケット：スチール サテン塗装（ホホワイト）			



取扱説明書発行日

TSUGI DESIGN
TSUGI DESIGN Inc.
540-0034 大阪市中央区島町1-1-1 島町ビル9F TEL:050-1720-9882
info@tsugi-design.jp

TSUGI DESIGN

設置上のご注意 製品を正しくお使いいただくために必ずお守りください



商品を開梱し、外観に損傷のないことをご確認ください
設置後の損傷は補償対象外です



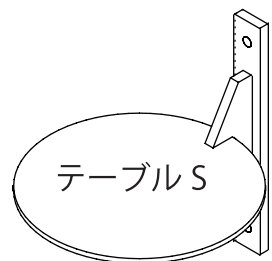
引渡し完了まで養生してください
養生テープは直接商品に貼らないでください。

設置上の重要事項

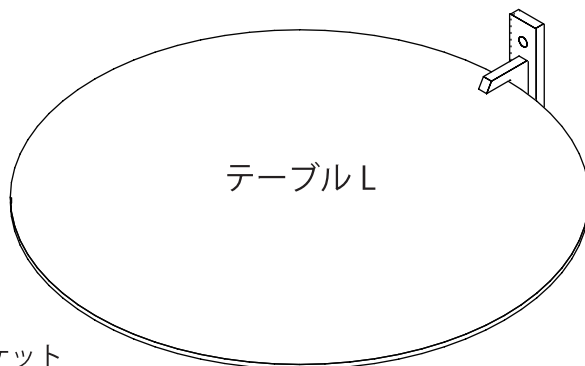


屋内専用の製品です

部品一覧



テーブルS



テーブルL

テーブルS ブラケット

サイズ W100×D115×H110 重量 243g/個

付属品：皿ネジ 4×12(SUS) 2本

取扱説明書

テーブルL ブラケット

サイズ W230×D245×H110 重量 927g/個

付属品：皿ネジ 4×12(SUS) 2本

取扱説明書

耐荷重 1kg まで対応 (テーブルS)

耐荷重 5kg まで対応 (テーブルL)

施工手順 1・2

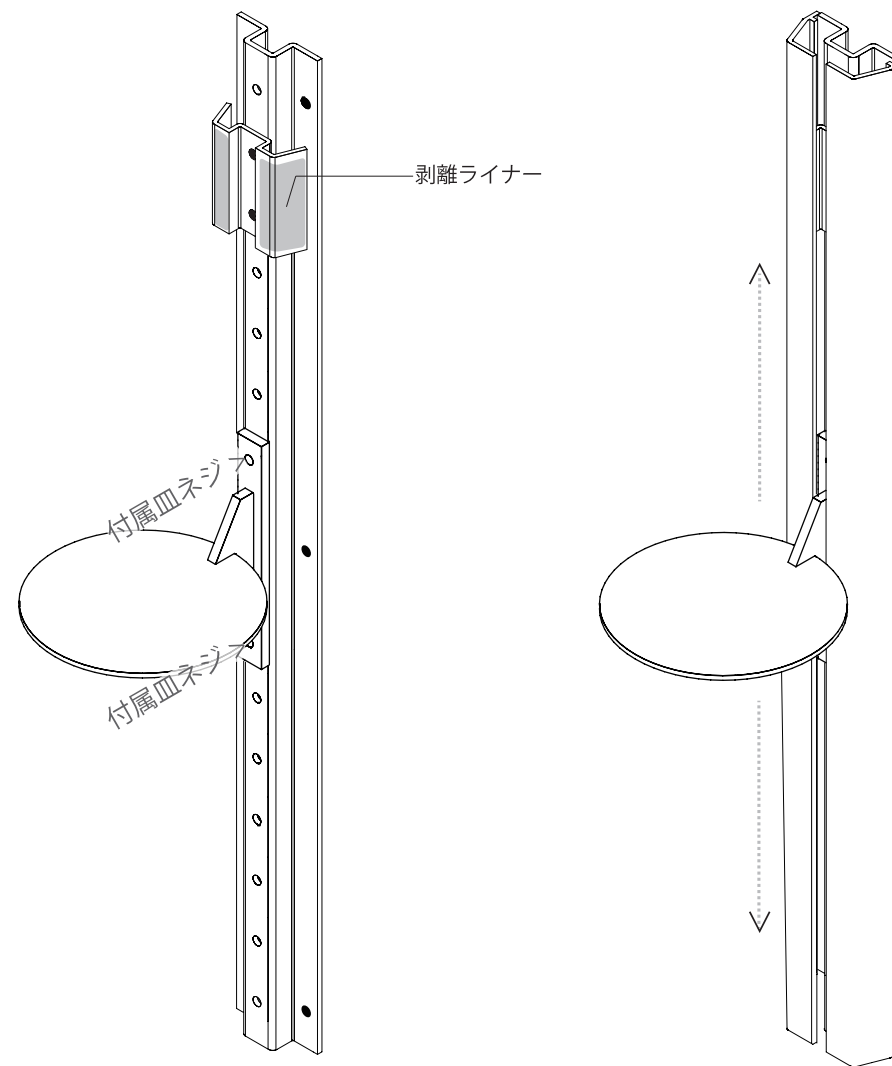
手順 1

1. 任意の位置でブラケットを固定
付属皿ネジ 4×12(SUS)

手順 2

1. クリップの剥離ライナーを剥がし
カバーをしっかりと取付け
2. ネジ位置の変更で高さ調整可能 (@30mm)

※脱着のためカバーは人の手で容易に取り外せるようになっております
繰り返しの脱着により、カバーの固定が困難となった場合は新しい
クリップの購入を推奨します



注意事項

- ⚠ **警告**：この表示の欄は「死亡または重症を負う可能性が想定される」内容を示しています
- ⚠ **注意**：この表示の欄は「傷害を負う可能性や物質損害が想定される」内容を示しています
- 🚫 **禁止**：この絵表示は、してはいけない「禁止」内容を示しています
- 🔧 **実行**：この絵表示は、必ず実行していただく「強制」内容を示しています

取付前にチェック

- ⚠ **警告**
- 🚫 この商品は屋内用です 他の用途には使用しないでください
- 🚫 火気や熱源のそばには、取付けないでください
- 🚫 高温となる所、屋外や直射日光の当たる所には使用しないでください
- ⚠ **注意**
- 🔧 組立は、十分広い場所で行ってください また、床などにキズがつかないように、十分な養生をおこなってください
- 🔧 ネジ類はしっかり締め付けてください

使用時にチェック

- ⚠ **警告**
- 🚫 絶対に手摺・棚板・ハンガーパイプの上に乗らないでください 破損・落下・転倒して死亡または重傷を負う恐れがあります
- 🚫 絶対に手摺・棚板・ハンガーパイプにぶらさがらないでください 破損・落下・転倒して死亡または重傷を負う恐れがあります
- 🚫 各ブラケットによって安全目安荷重が違います 安全目安荷重をご確認いただき、収納物の重量を考慮してください
- 🚫 表示耐荷重の範囲でご使用ください
- 🚫 荷重は急激にはかけないでください
- 🚫 天災などの不可抗力や改造、経年劣化、製品本来の用途から逸脱した使用による故障、破損、事故に対する補償はいたしません
- 🚫 ビス止めされたブラケットのレイアウトを変更する時は、1人で作業をしようとせず、安全のため2人で行ってください 思わぬ事故やケガに至る恐れがあります
- 🚫 取り外したブラケットを再度ネジ固定する場合は、適正工具（ドライバーなど）を正しく使用するなどして確実に固定してください
- 🚫 万一に備え、危険物、燃焼物、貴重品、破損の恐れのあるものなどは載せたり、掛けたり、周囲に置いたりしないでください
- ⚠ **注意**
- 🔧 使用しているうちにブラケットのネジのゆるみが発生し、ぐらつきが大きくなる場合がありますので、定期的に点検、締めなおしをしてください
- 🔧 使用により表面塗装に傷つく場合があることをご了承ください
- 🔧 汚れは、水で薄めた中性洗剤でふき取り、洗剤分が残らないようふき取った後、乾いた布で拭き取ってください
- 🔧 消臭剤、芳香剤、化粧品、整髪料、酸性洗剤、アルカリ洗剤、油脂、有機溶剤（ベンジン、シンナーなど）の付着は変質劣化の原因になります 直ちにとりのぞいてください

保証書

- I. 正常なご使用により万一不具合が発生した場合には、本書記載内容に従って無償にて修理または交換部品を送付いたします
また、この商品の保証期間は設置後1年間です
- II. 保証期間内でも、次の場合は無償修理対象外となり有償扱いとさせていただきます
また、修理に要する運送料などの諸経費はお客様負担となります
 1. 使用上の誤りおよび不当な修理や設置による故障および損傷
 2. 正しい使用方法をお守りいただけなかった場合の故障および損傷
 3. 組立設置時の不注意または過失による故障および損傷
 4. 本書注意事項どおりに取付けを行わなかった場合や、改造などに起因する不具合・分解
 5. 設置壁面の凹凸に起因する不良
 6. 本来の目的以外の用途や使用した場合の故障
 7. お買い上げ後の取付場所の移動による故障および損傷
 8. 火災・地震・塩害・ガス害・風水害・落下・その他天災地変など不可抗力による故障および損傷
 9. 建築躯体の変形（ゆがみ・強度不足）など商品本体以外の不具合に起因する商品の不具合および表面仕上げの色あせなどの経年変化、または使用に伴う摩耗などにより生じる外観上の不具合
 10. 商品を傷める薬品（有機溶剤・強アルカリなど・強酸・塩素系洗剤）の使用により発生した損傷
 11. 本商品設置後の損傷
 12. 仕上げキズなどで引き渡し時にお申し出がなかったもの
 13. 保証書の提示が無い場合
 14. 保証書にご購入者様情報や設置年月日など必要事項の記入の無い場合、あるいは字句が書き替えられた場合
 15. 離島または離島に準ずる遠隔地への出張修理を行う場合の出張に要する実費
- III. 本書は日本国内においてのみ有効です (This Warranty is valid only in Japan)
- IV. 本書は再発行いたしません、紛失しないように大切に保管してください

品名	ALTRAIL	テーブルブラケットL・S	お客様住所・氏名
施工会社			
施工会社電話番号			お客様電話番号
材質表示			設置年月日
ブラケット：スチール	サテン塗装（ホホワイト）		



取扱説明書発行日

TSUGI DESIGN
TSUGI DESIGN Inc.
540-0034 大阪市中央区島町1-1-1 島町ビル9F TEL:050-1720-9882
info@tsugi-design.jp

TSUGI DESIGN



商品を開梱し、外観に損傷のないことをご確認ください
設置後の損傷は補償対象外です



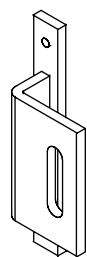
引渡し完了まで養生してください
養生テープは直接商品に貼らないでください。

設置上の重要事項



屋内専用の製品です

部品一覧



TV 壁掛け金具ブラケット

サイズ W44.5×D24.5×H110 重量 153g/個

付属品：皿ネジ 4×12(黒) 2本(1セット)

取扱説明書

屋内専用 耐荷重 85in テレビまで対応、TV 壁掛け金具は付属していません

※TV 壁掛け金具に合わせてレールの位置を調整して壁に固定してください。

手順 1

1. 任意の位置でブラケットを固定

付属皿ネジ 4×12(黒)

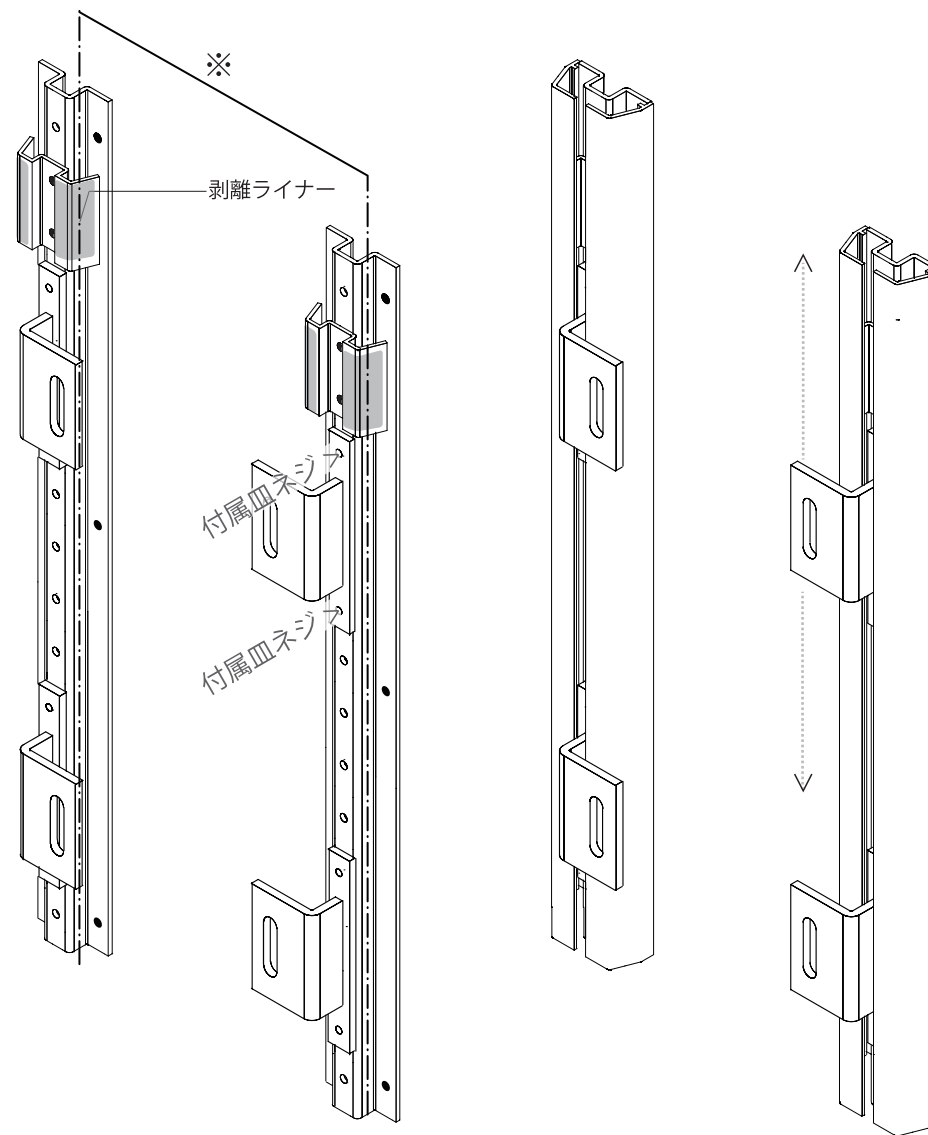
※TV 壁掛け金具に合わせてレールの位置を調整して壁に固定

手順 2





1. クリップの剥離ライナーを剥がし
カバーをしっかりと取付け

2. ネジ位置の変更で高さ調整可能 (@30mm)








※脱着のためカバーは人の手で容易に取り外せるようになっております
繰り返しの脱着により、カバーの固定が困難となった場合は新しい
クリップの購入を推奨します


















注意事項

-  **警告：**この表示の欄は「死亡または重症を負う可能性が想定される」内容を示しています
-  **注意：**この表示の欄は「傷害を負う可能性や物質損害が想定される」内容を示しています
-  **禁止：**この絵表示は、してはいけない「禁止」内容を示しています
-  **実行：**この絵表示は、必ず実行していただく「強制」内容を示しています

取付前にチェック

-  **警告**
-  この商品は屋内用です 他の用途には使用しないでください
-  火気や熱源のそばには、取付けないでください
-  高温となる所、屋外や直射日光の当たる所には使用しないでください
-  **注意**
-  組立は、十分広い場所で行ってください また、床などにキズがつかないように、十分な養生をおこなってください
-  ネジ類はしっかり締め付けてください

使用時にチェック

-  **警告**
-  絶対に手摺・棚板・ハンガーパイプの上に乗らないでください 破損・落下・転倒して死亡または重傷を負う恐れがあります
-  絶対に手摺・棚板・ハンガーパイプにぶらさがらないでください 破損・落下・転倒して死亡または重傷を負う恐れがあります
-  各ブラケットによって安全目安荷重が違います 安全目安荷重をご確認いただき、収納物の重量を考慮してください
-  表示耐荷重の範囲でご使用ください
-  荷重は急激にはかけないでください
-  天災などの不可抗力や改造、経年劣化、製品本来の用途から逸脱した使用による故障、破損、事故に対する補償はいたしません
-  ビス止めされたブラケットのレイアウトを変更する時は、1人で作業をしようとせず、安全のため2人で行ってください 思わぬ事故やケガに至る恐れがあります
-  取り外したブラケットを再度ネジ固定する場合は、適正工具（ドライバーなど）を正しく使用するなどして確実に固定してください
-  万一に備え、危険物、燃焼物、貴重品、破損の恐れのあるものなどは載せたり、掛けたり、周囲に置いたりしないでください
-  **注意**
-  使用しているうちにブラケットのネジのゆるみが発生し、ぐらつきが大きくなる場合がありますので、定期的に点検、締めなおしをしてください
-  使用により表面塗装に傷つく場合があることをご了承ください
-  汚れは、水で薄めた中性洗剤でふき取り、洗剤分が残らないようふき取った後、乾いた布で拭き取ってください
-  消臭剤、芳香剤、化粧品、整髪料、酸性洗剤、アルカリ洗剤、油脂、有機溶剤（ベンジン、シンナーなど）の付着は変質劣化の原因になります 直ちにとりのぞいてください

保証書

- I. 正常なご使用により万一不具合が発生した場合には、本書記載内容に従って無償にて修理または交換部品を送付いたします
また、この商品の保証期間は設置後1年間です
- II. 保証期間内でも、次の場合は無償修理対象外となり有償扱いとさせていただきます
また、修理に要する運送料などの諸経費はお客様負担となります
 1. 使用上の誤りおよび不当な修理や設置による故障および損傷
 2. 正しい使用方法をお守りいただけなかった場合の故障および損傷
 3. 組立設置時の不注意または過失による故障および損傷
 4. 本書注意事項どおりに取付けを行わなかった場合や、改造などに起因する不具合・分解
 5. 設置壁面の凹凸に起因する不良
 6. 本来の目的以外の用途や使用した場合の故障
 7. お買い上げ後の取付場所の移動による故障および損傷
 8. 火災・地震・塩害・ガス害・風水害・落下・その他天災地変など不可抗力による故障および損傷
 9. 建築躯体の変形（ゆがみ・強度不足）など商品本体以外の不具合に起因する商品の不具合および表面仕上げの色あせなどの経年変化、または使用に伴う摩耗などにより生じる外観上の不具合
 10. 商品を傷める薬品（有機溶剤・強アルカリなど・強酸・塩素系洗剤）の使用により発生した損傷
 11. 本商品設置後の損傷
 12. 仕上げキズなどで引き渡し時にお申し出がなかったもの
 13. 保証書の提示が無い場合
 14. 保証書にご購入者様情報や設置年月日など必要事項の記入の無い場合、あるいは字句が書き替えられた場合
 15. 離島または離島に準ずる遠隔地への出張修理を行う場合の出張に要する実費
- III. 本書は日本国内においてのみ有効です (This Warranty is valid only in Japan)
- IV. 本書は再発行いたしません、紛失しないように大切に保管してください

品名	ALTRAIL	TV壁掛け金具ブラケット	お客様住所・氏名
施工会社			
施工会社電話番号			お客様電話番号
材質表示			設置年月日
ブラケット：スチール		サテン塗装（ブラック）	



取扱説明書発行日

TSUGI DESIGN
TSUGI DESIGN Inc.
540-0034 大阪市中央区島町1-1-1 島町ビル9F TEL:050-1720-9882
info@tsugi-design.jp

TSUGI DESIGN



実行

商品を開梱し、外観に損傷のないことをご確認ください
設置後の損傷は補償対象外です



実行

引渡し完了まで養生してください
養生テープは直接商品に貼らないでください。

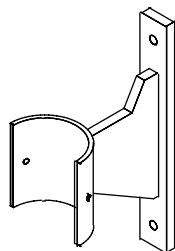
設置上の重要事項



禁止

屋内専用の製品です

部品一覧



たて手すりブラケット

サイズ W39×D65×H110 重量 138g/個

付属品：皿ネジ 4×12(SUS) 2本

ドリルネジ 3.5×16(SUS) 2本

取扱説明書

耐荷重 60kg/個 手すり棒は付属していません

手すり棒はΦ35 またはΦ32 の円形のものをご使用ください

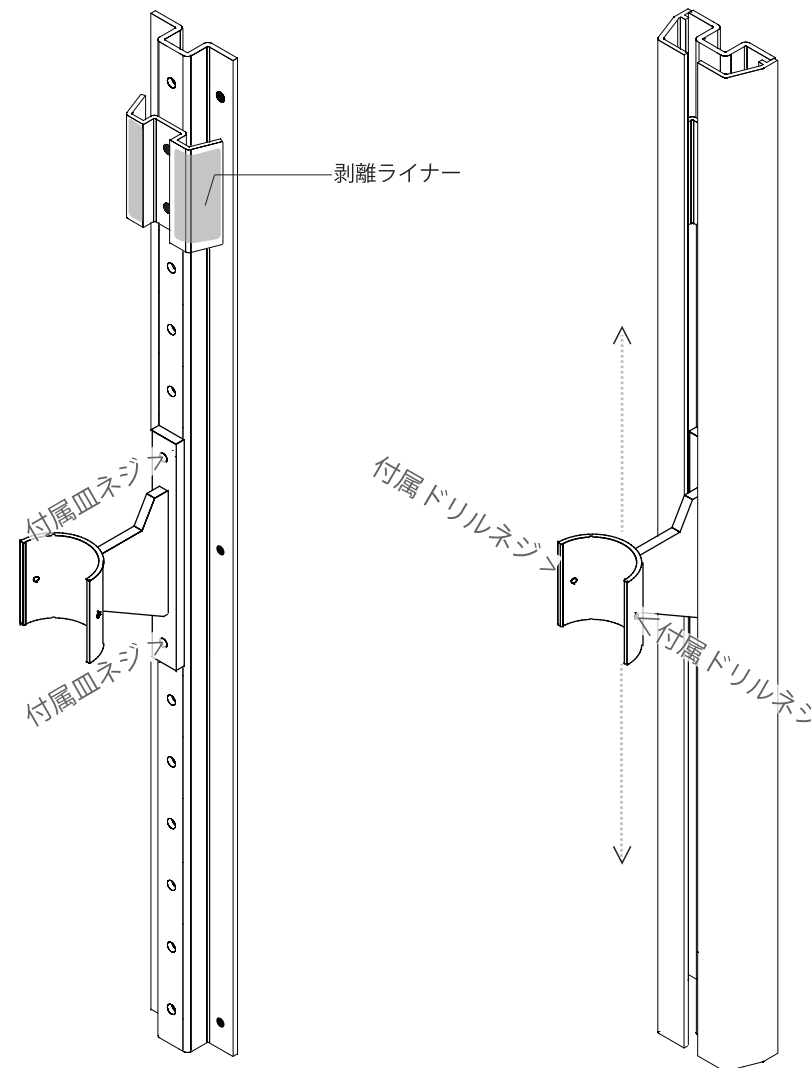
手順 1

1. 任意の位置でブラケットを固定
付属皿ネジ 4×12(SUS)





手順 2

1. クリップの剥離ライナーを剥がしカバーをしっかりと取付け
2. ネジ位置の変更で高さ調整可能 (@30mm)
3. 付属ドリルネジで手すり棒を固定
付属ドリルネジ 3.5×16(SUS)








※脱着のためカバーは人の手で容易に取り外せるようになっております
繰り返しの脱着により、カバーの固定が困難となった場合は新しい
クリップの購入を推奨します


















注意事項

-  **警告**：この表示の欄は「死亡または重症を負う可能性が想定される」内容を示しています
-  **注意**：この表示の欄は「傷害を負う可能性や物質損害が想定される」内容を示しています
-  **禁止**：この絵表示は、してはいけない「禁止」内容を示しています
-  **実行**：この絵表示は、必ず実行していただく「強制」内容を示しています

取付前にチェック

-  **警告**
-  この商品は屋内用です 他の用途には使用しないでください
-  火気や熱源のそばには、取付けないでください
-  高温となる所、屋外や直射日光の当たる所には使用しないでください
-  **注意**
-  組立は、十分広い場所で行ってください また、床などにキズがつかないように、十分な養生をおこなってください
-  ネジ類はしっかり締め付けてください

使用時にチェック

-  **警告**
-  絶対に手摺・棚板・ハンガーパイプの上に乗らないでください 破損・落下・転倒して死亡または重傷を負う恐れがあります
-  絶対に手摺・棚板・ハンガーパイプにぶらさがらないでください 破損・落下・転倒して死亡または重傷を負う恐れがあります
-  各ブラケットによって安全目安荷重が違います 安全目安荷重をご確認いただき、収納物の重量を考慮してください
-  表示耐荷重の範囲でご使用ください
-  荷重は急激にはかけないでください
-  天災などの不可抗力や改造、経年劣化、製品本来の用途から逸脱した使用による故障、破損、事故に対する補償はいたしません
-  ビス止めされたブラケットのレイアウトを変更する時は、1人で作業をしようとせず、安全のため2人で行ってください 思わぬ事故やケガに至る恐れがあります
-  取り外したブラケットを再度ネジ固定する場合は、適正工具（ドライバーなど）を正しく使用するなどして確実に固定してください
-  万一に備え、危険物、燃焼物、貴重品、破損の恐れのあるものなどは載せたり、掛けたり、周囲に置いたりしないでください
-  **注意**
-  使用しているうちにブラケットのネジのゆるみが発生し、ぐらつきが大きくなる場合がありますので、定期的に点検、締めなおしをしてください
-  使用により表面塗装に傷つく場合があることをご了承ください
-  汚れは、水で薄めた中性洗剤でふき取り、洗剤分が残らないようふき取った後、乾いた布で拭き取ってください
-  消臭剤、芳香剤、化粧品、整髪料、酸性洗剤、アルカリ洗剤、油脂、有機溶剤（ベンジン、シンナーなど）の付着は変質劣化の原因になります 直ちにとりのぞいてください

保証書

- I. 正常なご使用により万一不具合が発生した場合には、本書記載内容に従って無償にて修理または交換部品を送付いたします
また、この商品の保証期間は設置後1年間です
- II. 保証期間内でも、次の場合は無償修理対象外となり有償扱いとさせていただきます
また、修理に要する運送料などの諸経費はお客様負担となります
 1. 使用上の誤りおよび不当な修理や設置による故障および損傷
 2. 正しい使用方法をお守りいただけなかった場合の故障および損傷
 3. 組立設置時の不注意または過失による故障および損傷
 4. 本書注意事項どおりに取付けを行わなかった場合や、改造などに起因する不具合・分解
 5. 設置壁面の凹凸に起因する不良
 6. 本来の目的以外の用途や使用した場合の故障
 7. お買い上げ後の取付場所の移動による故障および損傷
 8. 火災・地震・塩害・ガス害・風水害・落下・その他天災地変など不可抗力による故障および損傷
 9. 建築躯体の変形（ゆがみ・強度不足）など商品本体以外の不具合に起因する商品の不具合および表面仕上げの色あせなどの経年変化、または使用に伴う摩耗などにより生じる外観上の不具合
 10. 商品を傷める薬品（有機溶剤・強アルカリなど・強酸・塩素系洗剤）の使用により発生した損傷
 11. 本商品設置後の損傷
 12. 仕上げキズなどで引き渡し時にお申し出がなかったもの
 13. 保証書の提示が無い場合
 14. 保証書にご購入者様情報や設置年月日など必要事項の記入の無い場合、あるいは字句が書き替えられた場合
 15. 離島または離島に準ずる遠隔地への出張修理を行う場合の出張に要する実費
- III. 本書は日本国内においてのみ有効です (This Warranty is valid only in Japan)
- IV. 本書は再発行いたしません、紛失しないように大切に保管してください

品名	ALTRAIL	たて手すりブラケット	お客様住所・氏名
施工会社			
施工会社電話番号			お客様電話番号
材質表示			設置年月日
ブラケット：スチール サテン塗装（ホホワイト）			